

Kennzeichnung der Stromlieferung 2019

Energieversorgung Lohr-Karlstadt u. Umgebung GmbH & Co. KG, Zum Helfenstein 4, 97753 Karlstadt

Stromkennzeichnung gemäß § 42 Energiewirtschaftsgesetz vom 07. Juli 2005 geändert 2019

Energieträgermix Energie

Energieträger	Erzeugungsanteil
Kernenergie	8,9%
Kohle	13,5%
Erdgas	4,7%
Sonstige fossile Energieträger	0,1%
Sonstige erneuerbare Energien	24,1%
Erneuerbare Energien, gefördert nach dem EEG	48,7%
100,0%	

**Umweltauswirkungen
Energieträgermix ENERGIE**

CO ₂ -Emission g/kWh	157
radioaktiver Abfall g/kWh	0,0002

Energieträgermix Ökostromprodukt

Energieträger	Erzeugungsanteil
Kernenergie	0,0%
Kohle	0,0%
Erdgas	0,0%
Sonstige fossile Energieträger	0,0%
Sonstige erneuerbare Energien	39,7%
Erneuerbare Energien, gefördert nach dem EEG	60,3%
100,0%	

**Umweltauswirkungen
Ökostromprodukt***

CO ₂ -Emission g/kWh	0
radioaktiver Abfall g/kWh	0,0000

verbleibender Energieträgermix

Energieträger	Erzeugungsanteil
Kernenergie	12,8%
Kohle	19,5%
Erdgas	6,8%
Sonstige fossile Energieträger	0,2%
Sonstige erneuerbare Energien	0,3%
Erneuerbare Energien, gefördert nach dem EEG	60,3%
100,0%	

**Umweltauswirkungen
verbleibender Energieträgermix**

CO ₂ -Emission g/kWh	227
radioaktiver Abfall g/kWh	0,0003

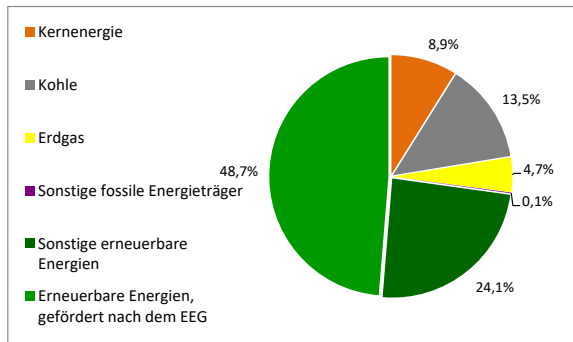
Energieträgermix Deutschland

Energieträger	Erzeugungsanteil
Kernenergie	13,5%
Kohle	29,0%
Erdgas	11,9%
Sonstige fossile Energieträger	1,3%
Sonstige erneuerbare Energien	3,9%
Erneuerbare Energien, gefördert nach dem EEG	40,4%
100,0%	

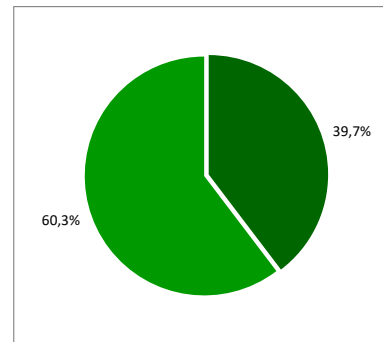
**Umweltauswirkungen
Energieträgermix Deutschland**

CO ₂ -Emission g/kWh	352
radioaktiver Abfall g/kWh	0,0004

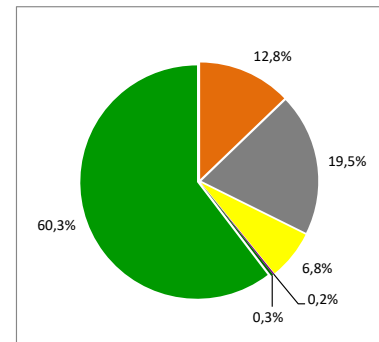
Energieträgermix Energie



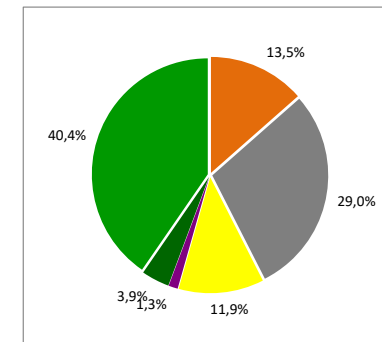
Energieträgermix Ökostromprodukt



verbleibender Energieträgermix



Energieträgermix Deutschland



* gilt für alle Haushalts- und Gewerbekunden